



Konsolidovaná výroční správa

Obce Liptovská Teplička

za rok 2014

E-mail: obec@liptovskateplicka.sk
www.liptovskateplicka.sk
Tel: 052/7884911

Úvod:.....	3
Poslanie ,vízia a ciele obce.....	4
1. Základná charakteristika obce	4
1.1 Geografické údaje.....	4
1.2 Demografické údaje	4
1.3 Ekonomické údaje	5
1.4 Symboly obce	5
1.5 Pamiatky.....	5
1.6 Významné osobnosti	5
1.7 Zdravotníctvo	6
1.8 Kultúra.....	6
1.9 Sociálne služby.....	6
1.10 Organizačná štruktúra.....	6
1.11 Organizácie konsolidovaného celku.....	8
2. Informácie a účtovnej jednotke z účtovnej závierky za rok 2014.....	9
2.1 Rozpočet obce a RO za rok 2014	9
2.2 Plnenie príjmov obce.....	10
2.3 Plnenie príjmov Základnej školy s materskou školou.....	10
2.4 Čerpanie výdavkov obce	10
2.5 Čerpanie výdavkov Základnej školy s materskou školou	12
2.6 Plán rozpočtu na roky 2015 – 2017.....	13
3. Výsledok rozpočtového hospodárenia za rok 2014	14
4. Bilancia aktív a pasív	14
4.1 Súvaha obce k 31.12.2014.....	14
4.2 Súvaha za konsolidovaný celok k 31.12.2014	15
5. Vývoj pohľadávok a záväzkov.....	17
5.1 Pohľadávky a záväzky obce k 31.12.2014	17
5.2 Pohľadávky a záväzky za konsolidovaný celok k 31.12.2014.....	17
6. Účtovný výsledok hospodárenie	18
6.1 Výkaz ziskov a strát k 31.12.2014 za obec	18
6.2 Výkaz ziskov a strát k 31.12.2014 za konsolidovaný celok.....	20
7. Finančné vysporiadanie vzťahov	21
7.1 Prijaté granty a transfery	21
7.2 Poskytnuté granty a transfery	22
8. Ostatné dôležité informácie	22
8.1 Významné investičné akcie	22
8.2 Predpokladaný budúci vývoj.....	23
9. Udalosti osobitného významu po skončení účtovného obdobia	23

Úvod:

Vážení občania,

Výročná správa predstavuje verný obraz o činnosti a hospodárení obce za uplynulý rok. Využívam tento priestor pre krátke zhodnotenie toho, čo sa nám podarilo dosiahnuť a splniť.

Pôvodne boli plánované viaceré investičné aktivity. Projekt „Revitalizácie centra obce“ však výrazne ovplyvnil možnosť ich realizácie. Obec začiatkom roka uhradila záverečnú platbu za uvedený projekt, ktorá mala byť následne refundovaná, ale ani do konca roka k refundácii nedošlo. Táto skutočnosť ovplyvnila možnosť financovania iných investičných projektov. No aj napriek tomu sa nám časť z nich podarilo zrealizovať.

Na ulici Kufajka bola zrekonštruovaná miestna komunikácia vrátane odvodnenia. Na uvedenú investíciu sa nám podarilo získať grant vo výške 9 000 €. Pre zvýšenie bezpečnosti chodcov a zabezpečenie plynulosti cestnej premávky bola vybudovaná prvá etapa chodníka na ulici Teplická. Značné finančné prostriedky boli vynaložené aj na opravy budov, pokračovalo sa v stavebných úpravách v priestoroch obecného úradu a tiež v budove požiarnej zbrojnice. K budove požiarnej zbrojnice bola vyasfaltovaná nová prístupová cesta a celé okolie budovy sa postupne upravuje.

Pozornosť sme venovali aj ekologickej a estetickému stránke obce. Aby sa naši občania aj návštevníci cítili príjemne, na viacerých verejných priestranstvách boli vysadené kvety a okrasné kríky. O čistotu obce sa starali uchádzači o zamestnanie, ktorí boli zapojení do aktívnej činnosti a malých obecných služieb. V obci bol nainštalovaný informačný systém. Tieto informačné a smerové tabule budú výbornou orientačnou pomôckou hlavne pre návštevníkov obce.

Opätovne sme využili voľné pracovné sily a zapojili sme sa do projektu podpory zamestnávania. Vytvorili sme tak 4 pracovné miesta pre dlhodobu nezamestnaných na dobu 9 mesiacov. Zamestnanci vykonávali stavebné práce, údržbu v obci, kosenie verejných priestranstiev a iné činnosti.

Liptovská Teplička je známa bohatým kultúrnym a spoločenským životom. Nechcem spomínať podujatia, ktoré sa každoročne organizujú. Chcem však upriamiť pozornosť na výnimočnú udalosť, jedinečnú a neopakovateľnú. 21. júna 2014 boli prevezené telesné ostatky nášho rodáka Mons. Štefana Nahalku, pápežského preláta, riaditeľa Ústavu Sv. Cyrila a Metóda v Ríme a uložené do hrobu v rodisku na miestnom cintoríne. Sme hrdí na nášho rodáka a vďační za jeho veľké dielo.

Na záver chcem poďakovať všetkým, ktorí sa akýmkoľvek spôsobom pricinili k zveľaďovaniu a zviditeľňovaniu našej malebnej dedinky. Všetkým, ktorí sa prácou, radou, finančnou podporou alebo reprezentovaním obce zapojili do jej aktívneho života. Spoločnými silami sa ľahšie dosahujú ciele a prekonávajú prekážky!

S úctou

Mgr. Slavomír Kopáč
starosta obce

Poslanie ,vízia a ciele obce

Poslaním obce Liptovská Teplička je zabezpečovať potreby jej obyvateľov, starať sa o jej všestranný rozvoj a svojou činnosťou prispievať k zvyšovaniu kvality života.

Víziou obce Liptovská Teplička je stať sa vyhľadávaným rekreačným miestom, s modernou infraštruktúrou, rozvinutým cestovným ruchom, so zdravým zamestnávateľským a podnikateľským prostredím , ktoré zabezpečí trvalo udržateľný ekonomický rast a tiež spokojnosť jej obyvateľov.

Ciele, prostredníctvom ktorých chce obec zabezpečiť naplnenie vízie sú:

- vytvorenie nových možností na športové a rekreačné vyžitie,
- využitie prírodného prostredia na rozvoj zimných športov,
- úzka spolupráca obce s podnikateľskými subjektami na jej území,
- využitie voľných pracovných síl pri investičných aktivitách a pri zveľadňovaní životného prostredia.

1. Základná charakteristika obce

Názov: **OBEC LIPTOVSKÁ TEPLIČKA**
Adresa: Štefana Garaja 398/16, 059 40 Liptovská Teplička
IČO: 00326330
DIČ: 2021212677

Obec Liptovská Teplička sa nachádza v hornatom kraji na hornom toku Čierneho Váhu a na severnom úpätí Kráľovej hole. Leží na rozhraní dvoch národných parkov NAPANT-u a TANAP-u, pričom viac ako $\frac{3}{4}$ územia sa rozprestierajú v NAPANT-e. V katastri obce sa nachádzajú zdroje pitnej vody a preto je obec a jej okolie začlenené do ochranného pásma vôd.

1.1 Geografické údaje

Rozloha: 9 868 ha
Nadmorská výška:
920 m - stred obce
760 m - najnižší bod katastrálneho územia
1770 m - najvyšší bod katastrálneho územia

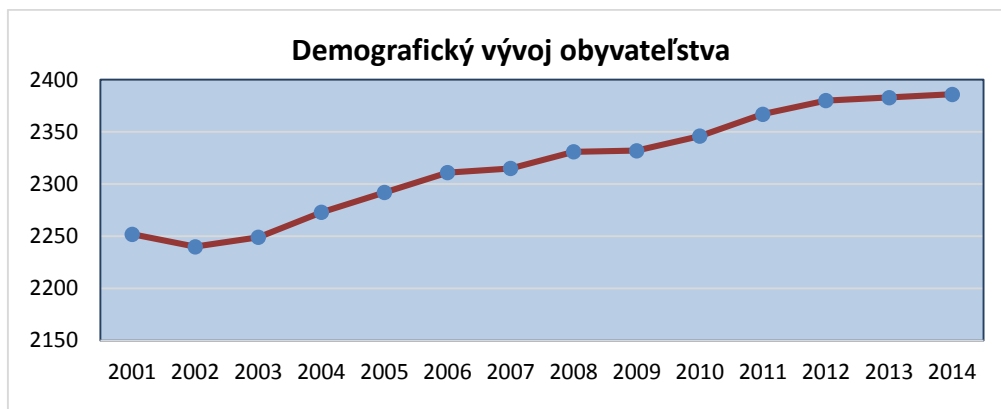
Počet susedných katastrov: 10

Vážec, Štrba, Šuňava, Vikartovce, Vernár, Telgárt, Šumiac, Pohorelá, Heľpa, Kráľová Lehota

1.2 Demografické údaje

Počet obyvateľov: 2 386 obyvateľov (stav k 31.12.2014)
Z toho: mužov 1 172
žien 1 214

Demografický vývoj obyvateľstva od roku 2001 znázorňuje nasledujúci graf.





1.3 Ekonomické údaje

Počet nezamestnaných k 31.12.2014 bol 327

Z toho: mužov 173
 žien 154

1.4 Symboly obce



Insignie obce: erb, pečať a zástava sa používajú od roku 1994, kedy si obec pripomínala 360. výročie prvej písomnej zmienky. Symboly obce sú v bielo-žlto-červených farbách. V erbe obce je znázornený baránok zastupujúci Sv. Jána Krstiteľa – patróna farnosti.

1.5 Pamiatky

V obci je zachovaná časť pôvodnej architektúry – drevenice a stodolište. Unikátom sú zemiakové pivničky, ktoré sa na skladovanie zemiakov a zeleniny využívajú dodnes. V okolí obce sa nachádzajú terasovité polička. Návštevníci obce majú možnosť navštíviť Teplický dom a múzeum, kde sú umiestnené pracovné nástroje, odevy a iné exponáty používané v minulosti.

1.6 Významné osobnosti

Z obce pochádzajú viacerí významní rodáci, hlavne kňazi:

- Mons. Štefan Nahalka, zakladateľ Ústavu sv. Cyrila a Metóda v Ríme,
- Mosn. Štefan Garaj, kapitulský vikár Spišskej diecézy

K významným rodákom ďalej patria:

- Štefan Glejdura – profesor teórie štátu a ústavného práva,
- Ing. Ján Rusnák, Csc – agronóm a ďalší.

1.7 Zdravotníctvo

- Všeobecný lekár pre dospelých : MUDr. Fridrich Fábry
- Detská lekárka: MUDr. Ivana Švagrovská
- Zubná lekárka: MUDr. Darina Drblíková
- Gynekologicko-pôrodnicka a gynekologicko-urologická ambulancia: MUDr. Peter Brenišin.

1.8 Kultúra

Obec Liptovská Teplička je v širokom okolí známa svojimi Folklórnymi slávnosťami Pod Kráľovou hoľou. Okrem toho v roku 2014 organizovala množstvo kultúrnych a spoločenských podujatí, ktorých sa zúčastnili aj obce v rámci mikroregiónu (Putovanie tradíciami mikroregiónu, Súťaž v šúľaní šúľancov). V obci aktívne pôsobia spoločenské organizácie: DHZ, ŠK Horec, MS Matice Slovenskej, MO SČK, ZO ZPB, Priatelia folklóru, TJ Tatran a združenie kresťanskej mládeže Pripravme cestu Pánovi. V spolupráci s nimi sa konali podujatia ako Deň rodiny, Ekologický deň na farme, divadelné predstavenie a rôzne iné podujatia.

1.9 Sociálne služby

Terénnu sociálnu prácu vykonávajú 3 pracovníčky, z toho 1 terénna sociálna pracovníčka a 2 asistentky TSP. Zameriavajú sa na sociálne odkázaných občanov, rómsku komunitu a ostatné znevýhodnené skupiny. Obec zamestnáva aj 2 opatrovatelky, ktoré poskytujú svoje služby 6 zdravotne odkázaným osobám, každá opatrovatelka má 3 klientov.

1.10 Organizačná štruktúra

Základné orgány obce:

- a) starosta obce
- b) obecné zastupiteľstvo

Na základe priamych volieb, ktoré sa konali 27.11.2010 bolo do obecného zastupiteľstva zvolených 9 poslancov v zložení:

Starosta obce: Mgr. Slavomír Kopáč
Zástupkyňa starostu: Bc. Anna Smolárová

Obecné zastupiteľstvo v r. 2014 do 4.12.2014 bolo v zložení:

- Bc. Anna Smolárová
- Ján Bohunčák
- Štefan Koreň
- Elena Veštúrová
- Ing. František Bulava
- Mgr. Jana Smolárová

- Ján Dravecký
- Pavol Marušín
- Adriana Bulavová

Voľby do orgánov samosprávy, ktoré sa konali 15.11.2014 priniesli zmeny na poslanceckých postoch a od 4.12.2014 bolo zloženie obecného zastupiteľstva nasledovné:

Starosta obce: Mgr. Slavomír Kopáč
Zástupkyňa starostu: Mgr. Jana Smolárová

- Mgr. Jana Smolárová
- Ján Bohunčák
- Štefan Koreň
- Bc. Renáta Mezovská
- Štefan Garaj
- Adriana Bulavová
- Ing. Juraj Kondula
- Martin Jurčík
- Jozef Kupčov

V roku 2014 zasadalo obecné zastupiteľstvo 10 krát.

Komisie

Komisie sú poradné a iniciatívne kontrolné orgány OZ. Zložené sú z poslancov obecného zastupiteľstva.

1. Komisia verejného poriadku, sociálnych vecí, kultúry, mládeže a športu

- Štefan Koreň – predseda komisie
- Adriana Bulavová – člen komisie
- Pavel Marušín – člen komisie
- Ján Černoorský – člen komisie
- Bc. Renáta Mezovská – člen komisie

2. Komisia regionálneho rozvoja služieb a životného prostredia

- Ján Bohunčák – predseda komisie
- Ján Dravecký – člen komisie
- Elena Veštúrová – člen komisie
- Ing. František Bulava – člen komisie
- Mgr. Jana Smolárová – člen komisie

3. Komisia verejného záujmu

- Bc. Anna Smolárová – predseda komisie
- Ing. František Bulava – člen komisie
- Pavel Marušín – člen komisie
- Ján Bohunčák – člen komisie

Hlavný kontrolór obce:

Ing. Marián Slivoš – uznesenie č. 244/2009 zo dňa 19.6.2009 o zvolení do funkcie

Obecný úrad

Obecný úrad je výkonným orgánom obecného zastupiteľstva a starostu, zložený zo zamestnancov obce. Pracovníci obecného úradu vykonávajú odborné, administratívne a organizačné práce súvisiace s plnením úloh samosprávy obce.

Prácu pracovníkov obecného úradu vedie a organizuje prednosta obecného úradu a starosta obce.

Prednosta OcÚ:

Ing. Július Ďurica

Riadi, organizuje a kontroluje činnosť pracovníkov OcÚ. Zabezpečuje plnenie úloh, vyplývajúcich zo zákonov, vnútorných predpisov obce a rokovaní orgánov obce. Zúčastňuje zasadnutí obecného zastupiteľstva s hlasom poradným.

Organizačnú štruktúru obecného úradu tvoria tieto oddelenia:

1) Oddelenie administratívno-správne:

Anna Maliková

2) Oddelenie ekonomiky:

Mgr. Anna Ivanová

3) Oddelenie stavebného poriadku a správy daní:

Ing. Ján Koreň

4) Oddelenie kultúry:

Mgr. Katarína Fedorová

5) Oddelenie sociálnych vecí:

- Terénna sociálna práca:

Mgr. Mária Fendeková, Mgr. Helena Mareková, Žaneta Pušková

- Opatrovateľská služba:

Martina Milanová

Daniela Pitoňáková

6) Oddelenie technických činností:

- Obecné služby:

Pavol Mezovský

- Technické zabezpečenie:

František Sedlák

Anna Gajdošová

Stanislav Milan

1.11 Organizácie konsolidovaného celku

Obec Liptovská Teplička je materskou účtovnou jednotkou a pri konsolidácii eviduje dcérsku účtovnú jednotku – rozpočtovú organizáciu s právnou subjektivitou, ktorej je zriaďovateľom:

Základná škola s materskou školou Štefana Náhaluku, Liptovská Teplička

IČO: 37876490

Štatutárny orgán: Mgr. Valéria Černohorská

Zástupca štatutárneho orgánu: Mgr. Eva Durajová

Zástupkyňa riaditeľky pre MŠ : Eva Ovsiaková

Vedúca CVČ : Mgr. Lenka Fendeková, Mgr. Jana Matejková

Počet zamestnancov: 40

Počet žiakov ZŠ : 282

Počet žiakov MŠ: 48

Dátum založenia 01.07.2002

Dátum založenie CVČ: 1.9.2011

Spôsob založenia : Zriaďovacia listina

2. Informácie a účtovnej jednotke z účtovnej závierky za rok 2014

2.1 Rozpočet obce a RO za rok 2014

Základným nástrojom finančného hospodárenia obce Liptovská Teplička bol rozpočet na rok 2014. Obec zostavila v roku 2014 rozpočet podľa ustanovenia § 10 ods. 7 Zákona SR č. 583/2004 Z. z. o rozpočtových pravidlách územnej samosprávy a o zmene a doplnení niektorých zákonov v znení neskorších predpisov. Rozpočet obce bol schválený OcZ dňa 16.12.2013 uznesením č. 309/2013.

Schválený rozpočet v priebehu roka bol upravený 5-krát na základe rozpočtového opatrenia:

- prvá zmena schválená dňa 9.4.2014 uznesením č. 331/2014,
- druhá zmena schválená dňa 11.6.2014 uznesením č. 344/2014,
- tretia zmena schválená dňa 16.9.2014 uznesením č. 402/2014,
- štvrtá zmena schválená dňa 29.10.2014 uznesením č. 423/2014,
- piata zmena bola vykonaná dňa 28.11.2014 v zmysle § 14 ods. 1 Zák. 583/2004 Z.z., OcZ zobralo na vedomie 4.12.2014 uznesením č. 5.

Rozpočet obce spolu s RO k 31.12.2014

	Schválený rozpočet	Rozpočet po zmenách	Skutočnosť k 31.12.2014
Príjmy celkom	1 564 360,00	1 636 198,00	1 477 464,30
z toho :			
Bežné príjmy obce	1 399 851,00	1 457 415,00	1 445 840,54
Kapitálové príjmy obce	148 200,00	148 200,00	423,50
Finančné príjmy	0	13 874,00	13 874,00
Príjmy RO s právnou subjektivitou	16 309,00	16 709,00	17 326,26
Výdavky celkom	1 559 270,00	1 635 848,00	1 502 574,88
z toho :			
Bežné výdavky obce	598 200,00	715 055,00	675 622,52
Kapitálové výdavky obce	392 700,00	340 430,00	253 530,22
Finančné výdavky	0,00	0,00	0,00

Bežné výdavky RO s právnou subjektivitou	568 370,00	575 063,00	568 122,10
Kapitálové výdavky RO s právnou subjektivitou	0,00	5 300,00	5 300,04
Rozpočet obce za rok 2014	Prebytkový rozpočet 5 090,00	Prebytkový rozpočet 350,00	Schodkový rozpočet - 25 110,58

2.2 Plnenie príjmov obce

Bežné príjmy	Schválený rozpočet	Rozpočet po zmenách	Skutočnosť	% plnenia
Spolu:	1 399 851,00	1 457 415,00	1 445 840,54	98
Z toho: daňové	744 090,00	744 090,00	761 586,30	101
nedaňové	69 000,00	81 100,00	76 563,90	94
Granty a transfery	586 761,00	632 225,00	607 690,34	96

Kapitálové príjmy	Schválený rozpočet	Rozpočet po zmenách	Skutočnosť	% plnenia
Spolu:	148 200,00	148 200,00	423,50	0,28
Z toho: vlastné	0,00	0,00	423,50	0
Granty a transfery	148 200,00	148 200,00	0,00	0

Príjmové finančné operácie	Schválený rozpočet	Rozpočet po zmenách	Skutočnosť	% plnenia
Spolu:	0,00	13 874,00	13 874,00	100

PRÍJMY OBCE SPOLU:	Schválený rozpočet	Rozpočet po zmenách	Skutočnosť	% plnenia
	1 548 051,00	1 619 489,00	1 460 138,04	90

2.3 Plnenie príjmov Základnej školy s materskou školou

Bežné príjmy školy SPOLU:	Schválený rozpočet	Rozpočet po zmenách	Skutočnosť	% plnenia
	16 309,00	16 709,00	17 326,26	104

CELKOVÉ PRÍJMY OBEC A RO :	Schválený rozpočet	Rozpočet po zmenách	Skutočnosť	% plnenia
	1 564 360,00	1 636 198,00	1 477 464,30	90

2.4 Čerpanie výdavkov obce

Bežné výdavky	Schválený rozpočet	Rozpočet po zmenách	Skutočnosť	% plnenia
Spolu:	598 200,00	715 055,00	675 622,52	95

Prehľad členenia bežných výdavkov

Funkčná klasifikácia	Schválený rozpočet	Upravený rozpočet	Skutočnosť	% plnenia:
01 116 - Obce	249 130,00	334 500,00	318 545,91	95
01 120 - Finančná a rozp.oblasť	2 000,00	2 000,00	3 048,50	152
01 330 - Iné všeobecné služby	3 000,00	3 000,00	3 365,35	112
01 600 - Všeobecné služby	6 000,00	6 000,00	5 794,58	97
02 20 - Civilná ochrana	200,00	350,00	344,29	98
03 20 - Ochrana pred požiarmi	15 900,00	18 020,00	20 737,35	115
04 51 - Cestná doprava	26 620,00	23 120,00	16 865,47	73
04 73 - Cestovný ruch	77 000,00	77 000,00	74 723,20	97
04 90 - Ekonomická oblasť inde neklas.	200,00	0	15,20	0
05 10 - Nakladanie s odpadmi	47 500,00	51 500,00	44 758,92	87
05 20 – Nakladanie s odpad.vodami	0	0	899,16	0
05 40 – Ochrana prírody a krajiny	1 500,00	3 300,00	2 485,32	75
05 60 - Ochrana ŽP	5 300,00	3 800,00	2 472,12	65
06 20 - Rozvoj obcí	17 450,00	31 750,00	33 188,44	105
06 40 - Verejné osvetlenie	12 500,00	11 800,00	15 404,80	131
07 21 - Zdravotníctvo	9 500,00	9 800,00	11 123,02	114
08 10 - Rekreačné a športové služby	6 200,00	4 500,00	4 824,68	107
08 205 - knižnica	400,00	1 500,00	1 124,22	75
08 206 - Múzeá a galérie	500,00	500,00	475,37	95
08 209 - Ostatné kultúrne služby	47 300,00	54 135,00	50 229,56	93
08 30 - Vysielacie služby	6 000,00	6 000,00	5 816,45	97
08 40 - Náboženské služby	16 000,00	16 000,00	11 308,92	71
10 202 - Zariadenia social. služby	8 000,00	13 500,00	13 371,59	99
10 70 - Sociálna pomoc v HN	40 000,00	42 980,00	34 700,10	81
SPOLU bežný rozpočet	598 200,00	715 055,00	675 622,52	94

Prehľad členenia kapitálových výdavkov

Funkčná klasifikácia	Schválený rozpočet	Upravený rozpočet	Skutočnosť	% plnenia:
01 116 - Obce	53 000,00	46 530,00	40 568,30	87
01 32 – Rámcové plánovanie	14 000,00	0	0	0
03 20 – Ochrana pred požiarmi	20 000,00	20 000,00	0	0
04 219 - Vodné hospodárstvo	5 000,00	9 000,00	8 657,07	96

04 51 - Cestná doprava	75 000,00	54 000,00	35 479,50	66
05 20 – Nakladanie s odpad.vodami	0	15 000,00	11 480,00	77
06 20 - Rozvoj obcí	195 700,00	174 200,00	152 421,42	87
06 30 – Zásobovanie vodou	0	0	2 800,00	0
08 10 – Rekreačné a športové služby	20 000,00	11 700,00	0	0
08 40 – Náboženské a i.spol.slужby	10 000,00	10 000,00	2 123,93	21
SPOLU kapitálový rozpočet	392 700,00	340 430,00	253 530,22	74

VÝDAVKY OBCE	Schválený rozpočet	Rozpočet po zmenách	Skutočnosť	% plnenia
SPOLU:	990 900,00	1 055 485,00	929 152,74	88

2.5 Čerpanie výdavkov Základnej školy s materskou školou

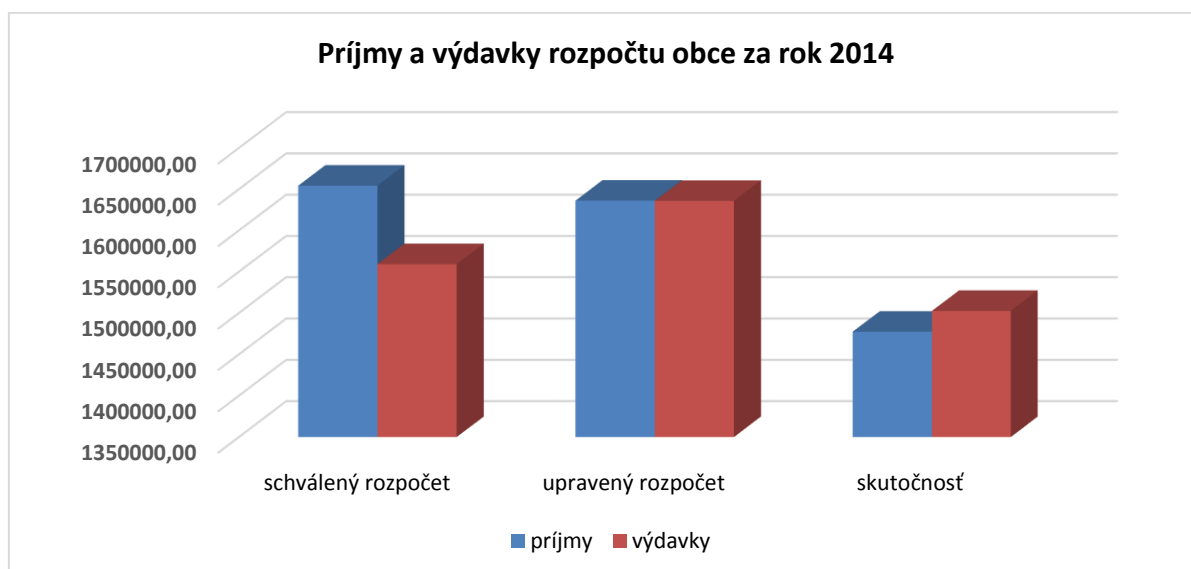
Bežné výdavky školy	Schválený rozpočet	Rozpočet po zmenách	Skutočnosť	% plnenia
SPOLU:	568 370,00	575 063,00	568 122,10	99
Z toho:				
Základná škola	430 980,00	438 445,00	434 508,01	99
Materská škola	70 428,00	70 567,00	70 567,00	100
Školská jedáleň	42 300,00	43 765,00	42 652,51	97
CVČ	24 662,00	18 886,00	17 052,13	90
Školský klub detí	0,00	3 400,00	3 342,45	98

Kapitálové výdavky školy	Schválený rozpočet	Rozpočet po zmenách	Skutočnosť	% plnenia
CVČ	0,00	5 300,00	5 300,04	100

VÝDAVKY ŠKOLY	Schválený rozpočet	Rozpočet po zmenách	Skutočnosť	% plnenia
SPOLU:	568 370,00	580 363,00	573 422,14	99

CELKOVÉ VÝDAVKY OBEC A RO:	Schválený rozpočet	Rozpočet po zmenách	Skutočnosť	% plnenia
	1 559 270,00	1 635 848,00	1 502 574,88	92

Prehľad o rozpočtovaných a skutočných príjmoch a výdavkoch rozpočtu obce za rok 2014 uvádza nasledujúci graf.



2.6 Plán rozpočtu na roky 2015 – 2017

	Skutočnosť k 31.12.2014	Plán na rok 2015	Plán na rok 2016	Plán na rok 2017
Príjmy celkom	1 477 464,30	1 452 332,00	1 247 900,00	1 248 100,00
z toho :				
Bežné príjmy	1 445 840,54	1 271 259,00	1 230 600,00	1 230 800,00
Kapitálové príjmy	423,50	163 775,00	0,00	0,00
Finančné príjmy	13 874,00	0,00	0,00	0,00
Príjmy RO s právnou subjektivitou:	17 326,26	17 298,00	17 300,00	17 300,00

	Skutočnosť k 31.12.2014	Plán na rok 2015	Plán na rok 2016	Plán na rok 2017
Výdavky celkom	1 502 574,88	1 433 793,00	1 232 273,00	1 217 473,00
z toho :				
Bežné výdavky	675 622,52	584 145,00	522 935,00	524 135,00
Kapitálové výdavky	253 530,22	233 100,00	116 000,00	100 000,00
Finančné výdavky	0,00	1 930,00	7 720,00	7 720,00
Bežné výdavky RO s právnou subjektivitou:	568 122,10	584 618,00	585 618,00	585 618,00
Kapitálové výdavky RO s právnou subjektivitou	5 300,04	30 000,00	0,00	0,00

3. Výsledok rozpočtového hospodárenia za rok 2014

Hospodárenie obce	Skutočnosť k 31.12.2014
Bežné príjmy spolu:	1 463 166,80
Z toho: bežné príjmy obce	1 445 840,54
bežné príjmy RO	17 326,26
Bežné výdavky spolu:	1 243 744,62
Z toho: bežné výdavky obce	675 622,52
bežné výdavky RO	568 122,10
Bežný rozpočet	219 422,18
Kapitálové príjmy spolu:	423,50
Z toho: kapitálové príjmy obce	423,50
kapitálové príjmy RO	0,00
Kapitálové výdavky spolu:	258 830,26
Z toho: kapitálové výdavky obce	253 530,22
kapitálové výdavky RO	5 300,04
Kapitálový rozpočet	-258 406,76
Prebytok bežného a kapitálového rozpočtu	
Príjmy z finančných operácií	13 874,00
Výdavky z finančných operácií	0
Rozdiel z finančných operácií	13 874,00
PRÍJMY SPOLU	1 477 464,30
VÝDAVKY SPOLU	1 502 574,88
Hospodárenie obce	-25 110,58
Výsledok hospodárenia bez finančných operácií	-38 984,58
Vylúčenie nevyčerpaných dotácií	- 5 857,65
Upravený výsledok hospodárenia	-44 842,23

Z dôvodu schodku hospodárenia obci nevzniká povinnosť tvorby RF za rok 2014. Z výsledku rozpočtového hospodárenia boli vylúčené nevyčerpané finančné prostriedky školy na prenesené kompetencie vo výške 5 857,65 €.

Schodok v hospodárení obce vznikol z dôvodu úhrady záverečnej platby projektu „Revitalizácia centra obce“ z vlastných zdrojov, pričom k očakávanej refundácii v priebehu roka nedošlo.

4. Bilancia aktív a pasív

4.1 Súvaha obce k 31.12.2014

	Stav k 31.12.2014	Stav k 31.12.2013
AKTÍVA SPOLU:	4 280 238,49	4 358 705,62
Neobežný majetok spolu:	2 430 574,40	2 793 106,45
Drobný dlhodobý nehmotný majetok	0,00	108,97
Budovy a stavby	2 064 712,70	1 190 055,30
Samostatné hnutel'né veci	18 746,73	13 541,37
Dopravné prostriedky	28 216,73	11 816,09

Pozemky	204 116,66	191 485,74
Ostatný DHM	3 230,49	3 593,88
Drobný DHM	149,02	258
Obstaranie DHM	111 402,07	1 052 769,94
Dlhodobý finančný majetok	329 477,16	329 477,16
Obežný majetok spolu:	1 518 736,68	1 565 165,53
Zásoby	559,22	914,32
Zúčtovanie medzi subjektmi verejnej správy	934 542,51	946 306,92
Pohľadávky z nájmu	102,10	377
Pohľadávky z nedaňových príjmov obcí	572,08	94,98
Poskytnuté prevádzkové preddavky	27,50	0
Pohľadávky z daňových príjmov obcí	18 875,70	15 511,61
Pokladňa	940,43	344,92
Bežné účty	563 117,14	601 615,78
Časové rozlíšenie spolu:	1 450,25	433,64
Náklady budúcich období	1 450,25	433,64

	Stav k 31.12.2014	Stav k 31.12.2013
PASÍVA SPOLU:	4 280 238,49	4 358 705,62
Vlastné imanie	2 432 799,76	2 240 957,81
Nevysporiadaný VH z minulých rokov		
VH za účtovné obdobie	191 841,95	2 240 957,81
Závazky spolu:	62 888,99	284 626,49
Rezervy zákonné krátkodobé	1 000,00	14 704,03
Ostatné zúčtovanie rozpočtu obce a VÚC	5 857,65	13 874,70
Ostatné dlhodobé záväzky	14 058,67	0
Záväzky zo sociálneho fondu	474,32	91,31
Iné záväzky	1 096,11	3 454,75
Dodávatelia	20 340,63	227 345,23
Záväzky voči zamestnancom	11 636,73	14 863,40
Zúčtovanie s orgánmi sociálneho zabezpečenia	7 373,40	9 110,21
Ostatné priame dane	1 051,48	1 182,86
Časové rozlíšenie spolu:	1 784 549,74	1 833 121,32
Výnosy budúcich období	1 784 549,74	1 833 121,32

4.2 Súvaha za konsolidovaný celok k 31.12.2014

	Stav k 31.12.2014	Stav k 31.12.2013
AKTÍVA SPOLU:	4 323 198,03	4 417 518,01
Neobežný majetok spolu:	3 694 580,67	3 739 289,26

Drobný dlhodobý nehmotný majetok	0,00	108,97
Budovy a stavby	2 988 222,83	2 128 221,51
Samostatné hnutelné veci	26 140,29	17 510,87
Dopravné prostriedky	28 216,73	11 816,09
Pozemky	204 116,66	191 485,74
Ostatný DHM	6 855,91	7 640,98
Drobný DHM	149,02	258,00
Obstaranie DHM	111 402,07	1 052 769,94
Dlhodobý finančný majetok	329 477,16	329 477,16
Obežný majetok spolu:	626 580,12	677 274,69
Zásoby	956,11	1 517,10
Zúčtovanie medzi subjektmi verejnej správy	0,00	14 782,41
Pohľadávky z nájmu	102,10	377,00
Pohľadávky z nedaňových príjmov obcí	572,08	94,98
Iné pohľadávky	0,00	134,16
Poskytnuté prevádzkové preddavky	27,50	0,00
Pohľadávky z daňových príjmov obcí	18 875,70	15 511,61
Pokladňa	940,43	344,92
Bežné účty	605 106,20	644 512,51
Časové rozlíšenie spolu:	2 037,24	954,06
Náklady budúcich období	2 037,24	954,06

	Stav k 31.12.2014	Stav k 31.12.2013
PASÍVA SPOLU:	4 323 198,03	4 417 518,01
Vlastné imanie	2 432 831,94	2 235 165,98
Nevysporiadaný VH z minulých rokov	2 235 165,98	2 270 382,08
VH za účtovné obdobie	197 665,96	-35 216,10
Závázky spolu:	105 373,78	348 710,29
Rezervy zákonné krátkodobé	1 000,00	14 704,03
Ostatné krátkodobé rezervy	0,00	19 927,80
Ostatné zúčtovanie rozpočtu obce a VÚC	5 857,65	13 874,70
Ostatné dlhodobé záväzky	14 058,67	0,00
Záväzky zo sociálneho fondu	780,61	595,34
Iné dlhodobé záväzky	1 096,11	3 454,75
Dodávatelia	20 762,21	228 153,97
Prijaté preddavky	3 309,07	3 048,39
Iné krátkodobé záväzky	467,66	463,91
Záväzky voči zamestnancom	32 674,44	37 002,29
Ostatné záväzky voči zamestnancom	145,88	204,38
Zúčtovanie s orgánmi sociálneho zabezpečenia	21 909,53	23 272,65
Ostatné priame dane	3 311,95	4 008,08

Časové rozlíšenie spolu:	1 784 992,31	1 833 641,74
Výnosy budúcich období	1 784 992,31	1 833 641,74

5. Vývoj pohľadávok a záväzkov

5.1 Pohľadávky a záväzky obce k 31.12.2014

Pohľadávky	Stav k 31.12 2014	Stav k 31.12 2013
Pohľadávky do lehoty splatnosti	0,00	144,20
Pohľadávky po lehote splatnosti	40 973,67	32 197,65

Záväzky	Stav k 31.12 2014	Stav k 31.12 2013
Záväzky do lehoty splatnosti	56 031,34	256 047,76
Záväzky po lehote splatnosti	0,00	0,00

Pohľadávky po lehote splatnosti tvoria nedoplatky za komunálny odpad, nedoplatky na dani z nehnuteľnosti a neuhradené odberateľské faktúry.

Hodnotu záväzkov do lehoty splatnosti tvoria tieto položky:

- záväzky voči dodávateľom 20 340,63 €
- splátka za motorové vozidlo – 14 058,67 €
- záväzky voči zamestnancom - 11 636,73 €
- záväzky voči poisťovniam - 7 373,40 €
- záväzky zo SF - 474,32 €
- ostatné priame dane - 1 051,48 €
- iné záväzky (DDS, odbory) 1 096,11 €

5.2 Pohľadávky a záväzky za konsolidovaný celok k 31.12.2014

Pohľadávky	Stav k 31.12 2014	Stav k 31.12 2013
Pohľadávky do lehoty splatnosti	0,00	278,36
Pohľadávky po lehote splatnosti	40 973,67	32 197,65

Záväzky	Stav k 31.12 2014	Stav k 31.12 2013
Záväzky do lehoty splatnosti	98 209,84	299 699,73
Záväzky po lehote splatnosti	306,29	504,03

V rámci konsolidovaného celku pohľadávky eviduje iba obec. Záväzky konsolidovaného celku tvoria záväzky obce vo výške 56 031,34 € a záväzky školy vo výške 42 484,79 €. Záväzky obce sú uvedené v odstavci 5.1 a k významným položkám záväzkov školy patria:

- záväzky voči zamestnancom - 21 037,71 €

- záväzky voči poisťovniam - 14 536,13 €
- ostatné priame dane - 2 260,47 €.

6. Účtovný výsledok hospodárenie

6.1 Výkaz ziskov a strát k 31.12.2014 za obec

Na základe uznesenia č. 51/2015 písm. b) zo dňa 12.6.2015 bol výsledok hospodárenia – zisk vo výške 191 841,95 € zúčtovaný v prospech účtu 428- Nevysporiadaný výsledok hospodárenia minulých rokov.

NÁKLADY	Skutočnosť k 31.12.2014	Skutočnosť k 31.12.2013
50 Spotrebné nákupy	134 207,85	98 547,40
501 - Spotreba materiálu	88 716,33	52 109,47
502 - Spotreba energie	45 491,52	46 437,93
51 - Služby	155 987,62	217 783,02
511 - Opravy a údržba	5 872,49	17 463,44
512 - Cestovné	1 339,20	1 098,98
513 - Náklady na reprezentáciu	6 570,15	4 872,49
518 - Ostatné služby	142 205,78	194 348,11
52 - Osobné náklady	286 838,43	269 908,50
521 - Mzdové náklady	208 173,26	193 197,18
524 - Záonné sociálne poistenie	66 863,32	63 956,81
525 - Ostatné sociálne poistenie	2 203,39	2 118,82
527 - Záonné sociálne náklady	9 598,46	10 635,69
53 - Dane a poplatky	2 067,20	2 149,03
538 - Ostatné dane a poplatky	2 067,20	2 149,03
54 - Ostatné náklady na prevádzkovú činnosť	715,16	36 891,09
541 - Zostatková cena predaného DHM	0,00	0
544 - Zmluvné pokuty, penále a úroky z omeškania	86,70	0
546 - Odpis pohľadávky	4,98	1 878,98
548 - Ostatné náklady na prevádzkovú činnosť	623,48	35 012,11
55 - Odpisy DHM	153 849,75	134 756,94
551 - Odpisy DNM a DHM	147 811,72	116 897,18
552 - Tvorba zákonných rezerv z prevádz. činnosti	1 000,00	14 704,03
557 – Tvorba zákonných opravných položiek z PČ	0,00	463,57
558 - Tvorba ostatných opravných položiek z PČ	5 038,03	2 692,16
56 - Finančné náklady	1 466,69	1 479,77
563 - Kurzové rozdiely	0,09	41,29
568 - Ostatné finančné náklady	1 466,60	1 438,48
58 - Náklady na transfery a N z odvodu príjmov	166 862,30	172 228,46
584 - Náklady na transfery z rozpočtu obce zriadených obcou	151 320,87	156 041,56
585 – Náklady na transfery z rozpočtu obce ost.subjektom VS	0,00	700

586 - Náklady na transfery z rozpočtu obce subjektom mimo VS	15 541,43	15 486,90
50 - 58 Náklady celkom	901 995,00	933 744,21

VÝNOSY	Skutočnosť k 31.12.2014	Skutočnosť k 31.12.2013
60 - Tržby	20 271,02	15 193,62
601 - Tržby za vlastné výrobky	0,00	0
602 - Tržby z predaja služieb	19 067,98	14 845,62
604 - Tržby za tovar	1 203,04	348
62 - Aktivácia	0,00	4 722,59
624 – Aktivácia dlhodobého hmotného majetku	0,00	4 722,59
63 - Daňové a colné výnosy	781 351,64	708 761,47
632 - Daňové výnosy samosprávy	738 166,32	702 457,84
633 - Výnosy z poplatkov	43 185,32	6 303,63
64 - Ostatné výnosy z prevádz. činnosti	35 413,67	37 606,81
641 - Tržby z predaja DHM	423,50	1 586,00
642 - Tržby z predaja materiálu	230,80	820,56
645 - Ostatné pokuty, penále	564,73	315,2
648 - Ostatné výnosy z prevádzkovej činnosti	34 194,64	34 885,05
65 - Zúčtovanie rezerv a oprav. položiek z prev.čin.	14 704,03	11 720,04
652 - Zúčtovanie zákonných rezerv z prev.činnosti	971,61	0
653 - Zúčtovanie ostat.rezerv z prev.činnosti	13 732,42	9 735,26
658 - Zúčtovanie ostat.opravných položiek	0,00	1 984,78
659 - Zúčtovanie opravných položiek z fin. činnosti	0,00	0
66 - Finančné výnosy	7 089,41	7 348,71
662 - Úroky	7 089,41	7 347,85
663 - Kurzové zisky	0,00	0,86
69 - Výnosy z transferov	235 007,18	116 184,77
693 - Výnosy samosprávy z bežných transf. zo ŠR	130 365,38	40 798,56
694 - Výnosy z kapitálových transferov zo ŠR	57 571,58	30 849,78
695 – Výnosy samosprávy z bežných transferov EU	26 743,96	25 293,96
697 - Výnosy samosprávy z bež- transf. mimo VS	3 220,50	486,9
699 - Výnosy samosprávy z odvodu rozpoč. príjmov	17 105,76	18 755,57
60 - 69 Výnosy celkom	1 093 836,95	901 538,01
Výsledok hospodárenia pred zdanením	191 841,95	- 32 206,20

6.2 Výkaz ziskov a strát k 31.12.2014 za konsolidovaný celok

NÁKLADY	Skutočnosť k 31.12.2014	Skutočnosť k 31.12.2013
50 Spotrebné nákupy	213 930,20	202 932,88
501 - Spotreba materiálu	139 125,32	110 699,62
502 - Spotreba energie	74 804,88	79 317,76
504 – Predaný tovar	0,00	12 915,50
51 - Služby	179 581,58	281 485,66
511 - Opravy a údržba	14 119,11	65 957,54
512 - Cestovné	2 858,54	2 735,09
513 - Náklady na reprezentáciu	7 061,73	6 397,07
518 - Ostatné služby	155 542,20	206 395,96
52 - Osobné náklady	774 158,20	737 529,86
521 - Mzdové náklady	553 874,12	524 824,14
524 - Záonné sociálne poistenie	187 536,11	179 811,31
525 - Ostatné sociálne poistenie	8 787,99	8 345,02
527 - Záonné sociálne náklady	23 959,98	24 549,39
53 - Dane a poplatky	2 089,70	2 751,03
538 - Ostatné dane a poplatky	2 089,70	2 751,03
54 - Ostatné náklady na prevádzkovú činnosť	3 530,92	40 144,69
541 - Zostatková cena predaného DHM		0
545 - Ostatné pokuty a penále	113,66	
546 – Odpis pohľadávky	4,98	1 878,98
548 - Ostatné náklady na prevádzkovú činnosť	3 412,28	38 265,71
55 - Odpisy DHM	181 603,49	181 420,14
551 - Odpisy DNM a DHM	175 565,46	143 632,58
552 - Tvorba zákonných rezerv z prevádz. činnosti	1 000,00	14 704,03
553 – Tvorba ostatných rezerv	0,00	19 927,80
557 – Tvorba zákonných opravných položiek z PČ	0,00	463,57
558 - Tvorba ostatných opravných položiek z PČ	5 038,03	2 692,16
56 - Finančné náklady	3 145,55	3 194,08
563 - Kurzové rozdiely	0,09	41,29
568 - Ostatné finančné náklady	3 145,46	3 152,79
58 - Náklady na transfery a N z odvodu príjmov	15 541,43	16 186,90
584 - Náklady na transfery z rozpočtu obce zriadených obcou	0,00	0
585 – Náklady na transfery z rozpočtu obce ost.subjektom VS	0,00	700,00
586 - Náklady na transfery z rozpočtu obce subjektom mimVS	15 541,43	15 486,90
591,595 – Splatná daň z príjmov	0,47	1,23
50 - 58 Náklady celkom	1 373 581,54	1 465 646,47

VÝNOSY	Skutočnosť k 31.12.2014	Skutočnosť k 31.12.2013
60 - Tržby	64 005,30	62 417,65
601 - Tržby za vlastné výrobky	0,00	0
602 - Tržby z predaja služieb	62 802,26	62 069,65
604 - Tržby za tovar	1 203,04	348,00
62 - Aktivácia	0,00	4 722,59

624 – Aktivácia dlhodobého hmotného majetku	0,00	4 722,59
63 - Daňové a colné výnosy	781 351,64	708 761,47
632 - Daňové výnosy samosprávy	738 166,32	702 457,84
633 - Výnosy z poplatkov	43 185,32	6 303,63
64 - Ostatné výnosy z prevádz. činnosti	36 539,62	40 021,54
641 - Tržby z predaja DHM	423,50	1 586,00
642 - Tržby z predaja materiálu	230,80	820,56
645 - Ostatné pokuty, penále	564,73	315,20
648 - Ostatné výnosy z prevádzkovej činnosti	35 320,59	37 299,78
65 - Zúčtovanie rezerv a oprav. položiek z prev.čin.	34 631,83	24 094,60
652 – Zúčtovanie zákonných rezerv z prev.činnosti	971,61	0,00
653 - Zúčtovanie ostat.rezerv z prev.činnosti	33 660,22	22 109,82
658 - Zúčtovanie ostat.opravných položiek	0,00	1 984,78
659 - Zúčtovanie opravných položiek z fin. činnosti	0,00	0,00
66 - Finančné výnosy	7 092,69	7 352,93
662 - Úroky	7 092,69	7 352,07
663 - Kurzové zisky	0,00	0,86
	0,00	
672 – Náhrady škôd		0,00
69 - Výnosy z transferov	647 626,42	583 059,59
693 - Výnosy samosprávy z bežných transf. zo ŠR	559 228,02	525 942,05
694 - Výnosy z kapitálových transferov zo ŠR	57 571,58	30 849,78
695 – Výnosy samosprávy z bežných transferov EU	26 743,96	25 293,96
697 - Výnosy samosprávy z bež- transf. mimo VS	3 761,93	973,80
699 - Výnosy samosprávy z odvodu rozpoč. príjmov	320,93	0
60 - 69 Výnosy celkom	1 571 247,50	1 430 430,37
Výsledok hospodárenia	197 665,96	- 35 216,10

7. Finančné vysporiadanie vzťahov

7.1 Prijaté granty a transfery

Obci boli v roku 2014 poskytnuté tieto granty a transfery:

Účel	výška dotácie	použitá	rozdiel
Dotácia PK – MŠ	2 767,00	2 767,00	0
Dotácia PK - ZŠ	418 148,00	412 290,35	5 857,65
Dotácia pre deti zo SZP	9 123,00	9 123,00	0
Dotácia – strava pre deti v HN	3 030,85	3 030,85	0
Dotácia – školské pomôcky- HN	2 788,80	2 788,80	0
Dotácia z FSR – TSP	26 743,96	26 743,96	0
Dotácia – stavebný úrad	2 258,04	2 258,04	0
Dotácia – asistent učiteľa	2 600,00	2 600,00	0
Dotácia – monografia obce	0	0	0
Dotácia – životné prostredie	215,59	215,59	0
Dotácia – REGOB	801,24	801,24	0
Dotácia – špec.stav.úrad pre MK	104,89	104,89	0

Odmena skladníka CO	187,20	187,20	0
Dotácia – Matrika	2 869,09	2 869,09	0
Dotácia – Obecné služby	15 399,23	15 399,23	0
Dotácia – voľby	5 794,58	5 794,58	0
Dotácia na podporu CR	65 849,82	65 849,82	0
Dotácia – chránené pracovisko- ZŠ	2 696,35	2 696,35	0
Osobitný príjemca soc.dávky	9 388,78	9 388,78	0
Dotácia – regionálna zamestnanosť	21 703,92	21 703,92	0
Dotácia – vzdelávacie poukazy – ZŠ	8 427,00	8 427,00	0
Dotácia SAŽP – Park mikroregiónu	1 793,00	1 793,00	0
Dotácia – Revitalizácia centra – BV	0	0	0
Dotácia na FS – Nadácia Pontis	3 000,00	3 000,00	0
Dotácia na FS – MK SR	2 000,00	2 000,00	0
SPOLU BEŽNÉ GRANTY TRANSFERY:	607 690,34	601 832,69	5 857,65

7.2 Poskytnuté granty a transfery

Obec v roku 2014 poskytla z rozpočtu spoločenským organizáciám tieto dotácie:

Názov organizácie	Výška dotácie:
Priatel'ia folklóru	2 900,00
DHZ Lipt.Teplička	1 800,00
ŠK Horec	900,00
TJ Tatran	7 700,00
ZO Slov.zväzu zdravotne postihnutých	300,00
MO Matice Slovenskej	800,00
MO Slovenského červeného kríža	300,00
Slovenský zväz protifašistických bojovníkov – ZO	300,00
SPOLU:	15 000,00

8. Ostatné dôležité informácie

8.1 Významné investičné akcie

Obec v roku 2014 financovala tieto investičné aktivity:

- Revitalizácia centra obce	144 760,55 €
- PD na vodovod Koliesko	2 800,00 €
- PD na multifunkčnú halu	22 680,00 €
- PD na ČOV a kanalizáciu	11 480,00 €
- PD k úprave potoka	6 000,00 €
- Informačné značenie v obci	9 324,60 €
- Splátka za osobný automobil	7 451,09 €
- Nákup pozemkov	1 112,61 €
- Chodník – ul. Kufajka – Teplická	18 581,03 €
- Panelová cesta – ul. Kufajka	15 336,35 €
- Kontajnerovisko pri Kufajke	4 722,38 €

- Prístupová cesta k SD	2 938,49 €
- Regulácia potoka	2 657,07 €
- Kríž v cintoríne	1 000,00 €
- Chodník v cintoríne	1 123,93 €
- IBV Bory – komunikácia	1 562,12 €
- Rozšírenie kamerového systému v školskom areáli	5 300,04 €

8.2 Predpokladaný budúci vývoj

V nasledujúcom období sa v rámci investičných aktivít plánuje realizovať výstavba servisnej budovy (bufet, terasa, sociálne zariadenia) v športovom areáli, vybudovanie nového detského ihriska pri materskej škole, rozšírenie verejného osvetlenia v niektorých častiach obce, odkúpenia a čiastočná rekonštrukcia rodného domu Mons. Nahalku. Pripravuje sa vypracovanie nového strategického dokumentu „Programu hospodárskeho a sociálneho rozvoja“ na obdobie 2015 – 2020. Obec plánuje zabezpečiť novú elektronickú službu Geoportál. V rámci starostlivosti o životné prostredie sa bude pokračovať v regulácii potoka, plánuje sa výsadba zelene a kvetín.

9. Udalosti osobitného významu po skončení účtovného obdobia

Obec nezaznamenala žiadnu udalosť osobitného významu po skončení účtovného obdobia.

Vypracovala: Mgr. Anna Ivanová

Predkladá: Mgr. Slavomír Kopáč
starosta obce

V Liptovskej Tepličke dňa 20.10.2015